


Activités du Jeudi 9 avril 2020

GROUPE SEQUOIAS

1/Rituel de la date.

Les élèves doivent prendre leur calendrier (normalement rangé au début du classeur) pour y colorier la date du jour et sur une nouvelle feuille de classeur ils doivent inscrire les deux dates à l'aide de leur calendrier.

AVRIL 2020 						
LUNDI lundi lundi	MARDI mardi mardi	MERCREDI mercredi mercredi	JEUDI jeudi jeudi	VENDREDI vendredi vendredi	SAMEDI samedi samedi	DIMANCHE dimanche dimanche
		1	2	3	4	5
6	7	8	9	10	11	12
13	14	15	16	17	18	19
20	21	22	23	24	25	26
27	28	29	30			

Par exemple : dimanche 15 mars 2020 et 15/03/2020.

2/Ecriture / Dictée

Il y a 3 niveaux dans cet exercice :

Niveau 1 (ceinture blanche) : Si les élèves ne connaissent pas les mots, ils les recopient avec modèle.

Niveau 2 (ceinture jaune): Si les élèves pensent connaître les mots, ils les écrivent de mémoire et se corrigent tout seul avec le modèle.

Niveau 3 (ceinture orange): En mode dictée, les élèves écoutent la bande son. L'arrête et écrivent les mots sur une feuille.

Si votre enfant valide le niveau 3 avec la première série il continue avec la 2^e série, et si c'est bon pour les 2, il continue avec la 3^e série, puis avec la 4 et la 5. Cet entraînement est fait tous les jours de la semaine.












Série 1 les mois

JANVIER - FEVRIER - MARS - AVRIL

Série 2 les mots outils

AVANT - DEVANT - PENDANT - CEPENDANT - MAINTENANT

Série 3 Les couleurs

 ROUGE rouge rouge	 VIOLET violet violet	 MARRON marron marron
 BLEU bleu bleu	 ROSE rose rose	 CLAIR clair clair
 JAUNE jaune jaune	 BLANC blanc blanc	 FONCÉ foncé foncé
 VERT vert vert	 NOIR noir noir	 BEIGE beige beige
 ORANGE orange orange	 GRIS gris gris	 MULTICOLORE multicolore multicolore

Série 4 les mots avec le son P ou D

UN DOMINO - UNE POULE - UN DIMANCHE - UNE POUTRE - UNE DOUCHE - LE DIABLE - UNE PÉDALE - UNE TOUCHE

Série 5 les phrases


Hier j'ai pris un domino dans le carton.

Je suis allé à la douche et je me suis lavé avec du savon.

La poule est sur la poutre, elle picore le blé.

3/Lecture compréhension

Il faut observer le dessin, à côté de chaque chien, il y a une lettre, il faut lire si possible seul la phrase et mettre la (ou les) lettre correspondante sur les pointillés. (phrases 6 à 10)



6	Il tire la langue.
7	Il a un bâton avec une balle sur le nez.
8	Il est en équilibre.
9	Il a un joli col.
10	Il avance le long de la corde.

4/ Activité de lecture décodage / Fluidité de lecture

FOU	FOI	FON	POU	PON	POI
NOI	NOU	NON	VOI	VOU	VON
TOI	TON	TOU	DOI	DON	DOU
MOI	MON	MOU	ROI	RON	ROU
JOI	JON	JOU	LOI	LON	LOU
FEU	PEU	NEU	TEU	DEU	MEU
OIL	OIF	OIV	OIR	JOI	OIJ

fou	foi	fon	pou	pon	poi
noi	nou	non	voi	vou	von
toi	ton	tou	doi	don	dou
moi	mon	mou	roi	ron	rou
joi	jon	jou	loi	lon	lou
feu	peu	neu	teu	deu	meu
oil	oif	oiv	oir	joi	oij

fou	foi	fon	pou	pon	poi
noi	nou	non	voi	vou	von
toi	ton	tou	doi	don	dou
moi	mon	mou	roi	ron	rou
joi	jon	jou	loi	lon	lou
feu	peu	neu	teu	deu	meu
oil	oif	oiv	oir	joi	oij

Choisis ton niveau de difficultés :

Niveau 1 : syllabes en lettres capitales

Niveau 2 : syllabes en lettres scriptes

Niveau 3 : Syllabes en lettres scriptes et cursives.


Entoure au crayon de couleur en **rouge** le son **ou**, en **bleu** le son **eu**, en **marron** le son **on** et en **noir** le son **oi**.

Lis le tableau et chronomètre ton temps de lecture le mardi, jeudi et vendredi.

Exercice son oi

Au choix, un exercice du site logiciel educatif.fr sur le son oi.

Taper logicieleducatif.fr son oi dans google



5/Rituel du jour

Chaque jour je donnerai 4 nombres et les élèves devront essayer de les écrire tous les 4 en chiffres et en choisir au moins un l'écrire en lettres et dessiner les milliers, centaines, dizaines, unités ainsi que les pièces et les billets pour faire le nombre en euros sur l'ardoise.

Série 1 : nombre < 100

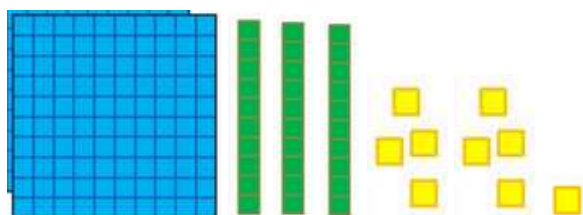
Série 2 : nombre < 1000

Série 3 : grand nombre

Série 4 : nombre décimal

Comme le modèle ci-dessous :

139 CENT TRENTE NEUF



Modèle pour les élèves qui en ont besoin (disponible dans le classeur au début ou en fichier sur la journée du 16 mars).

6/ Calcul

Jeux en ligne sur logiciel educatif.fr. Taper dans google logiciel educatif les doubles.

https://www.logicieleducatif.fr/math/calcul/stardoubles.php

Les doubles et moitiés version STAR WARS !

Jeux de calcul

DOUBLES ET MOITIÉS

Doubles jusqu'à 10

Moitiés jusqu'à 10

Doubles jusqu'à 20

Moitiés jusqu'à 20

Doubles jusqu'à 50

Moitiés jusqu'à 50

Doubles jusqu'à 100

Moitiés jusqu'à 100

Les 2 jusqu'à 30

Les 2 jusqu'à 100

LOGICIEL EDUCATIF.FR Les presque doubles

7/Défi de la semaine

Voir le défi joint sur le slogan « Restez chez Vous »

Défi de la semaine du lundi 6 avril au vendredi 10 avril 2020

Bonjour,

Lilian, Nadège et moi, nous vous mettons au défi de m'envoyer une photo d'un objet (dessin, coloriage, construction, affiche...) ou d'une composition musicale (slogan, chanson, parodie musicale, poème...) ou d'une histoire demandant aux personnes de rester chez elles pendant la durée du confinement.

Voici un exemple pour vous aider à comprendre.

Laissez place à votre imagination ou à celle de vos familles !



N'oubliez pas de joindre votre prénom à la photo pour que nous puissions vous identifier.

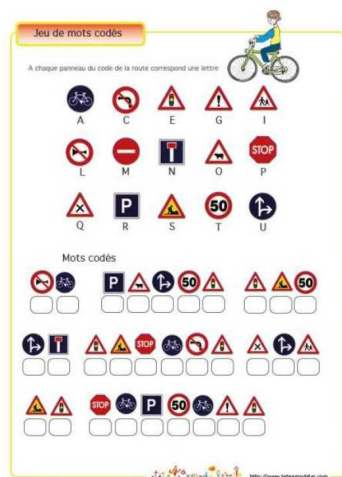
Vous avez jusqu'à vendredi 10 pour m'envoyer une photo ou une vidéo de votre production par mail à l'adresse suivante aurelie.rousseau@logicieleducatif.fr ou par messenger sur le compte Aurelie ROUSSEAU.

Bon courage à tous.

8/Permis piéton : Message codé de la semaine

Chaque jour essaie de décoder le message laissé par Jean.

(3^e ligne)



9/Citoyenneté

Effectuer une activité de vie collective.

Par exemple : aider à la préparation du repas, mettre la table, débarrasser, aide au bricolage, distribuer les desserts, ranger ...

10/ Activités sportives

Choisir une activité dans la liste proposée.

Me faire parvenir le travail effectué jour par jour sous forme de photo ou de documents scannés ou fichier texte par mail à l'adresse suivante : aurelie.rouschop@apajh08.fr

Je reste également joignable sur le téléphone de l'établissement 03.24.54.17.26 ou par mail pour toutes les autres questions.

Bonne journée.

Prenez soin de vous et de vos proches.